

Opmåling vedr. ordre:

Adresse:

Husk:

Vil døren ramme bruseren når den svinges indad?

Vil døren ramme gulvet når den svinges udad?

Evt. sokkel? H: B:

Sådan gør du:

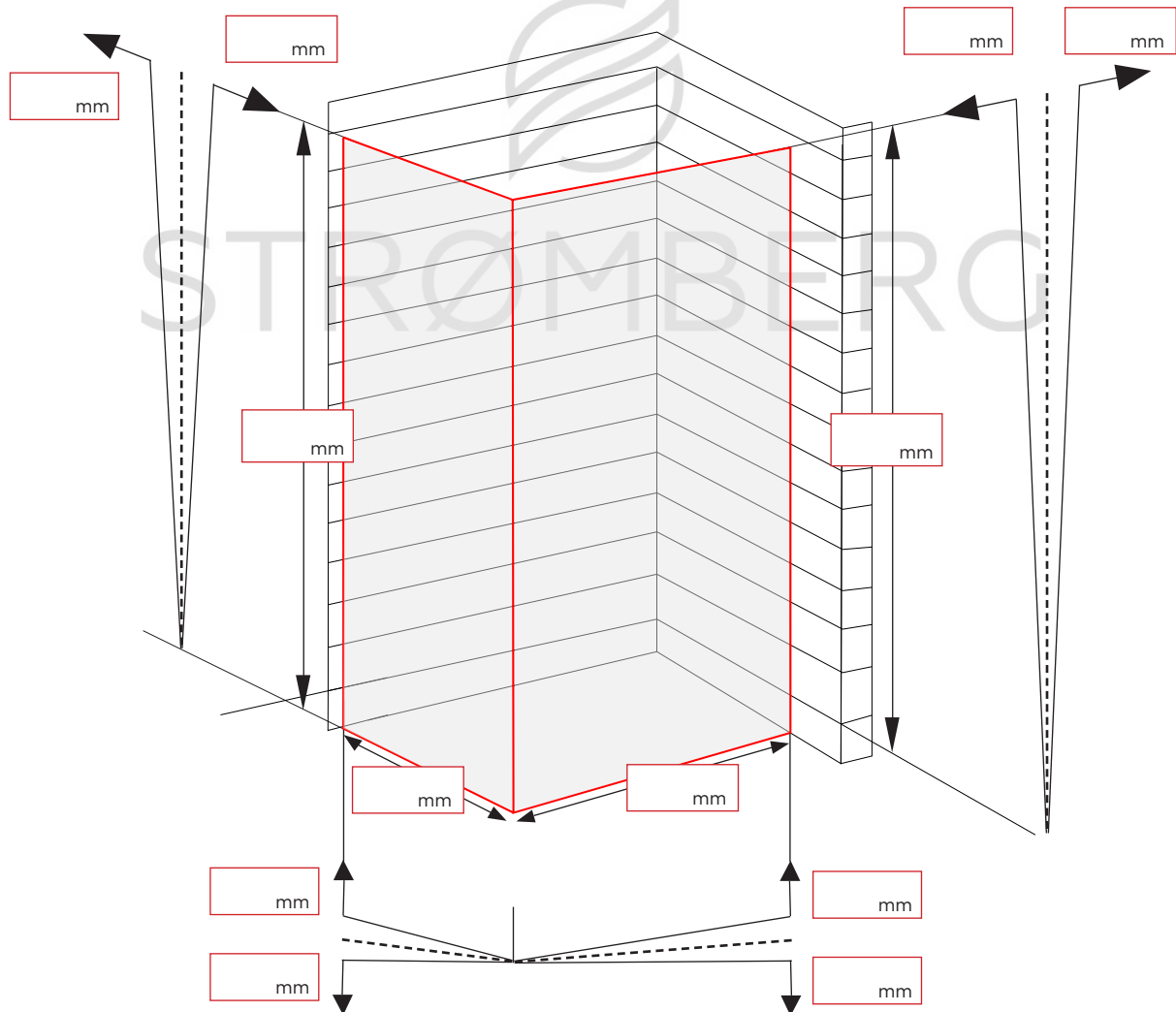
- Indtast mål i skemaet nedenfor.
- Vælg den ønskede færdige højde (overkant glas)
- Vælg den ønskede bredde på fastvæg.
- Vælg om du ønsker højre el. venstre placeret svingdør.
- Vælg glastype, overflader og evt. tillæg.
- Vedhæft to billeder af, hvor bruseløsningen skal installeres.

OBS - opmålinger er:

- indvendig - bundkar
- ydre kant af glas placering (AKG)
- ydre kant af beslag/hængsler (AKP / "X")
- andre - skal skrives i kommentarfeltet

Venstre væg lodret?

Højre væg lodret?



Gulvet lodret?

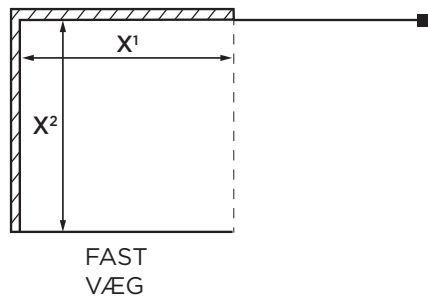
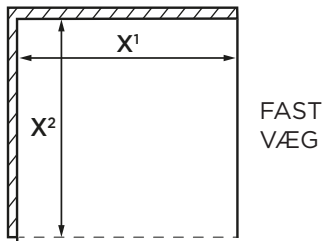
Venstre hængsler

Højre hængsler

130 med beslag

135 med profiler

195 med profiler



Glas type:

Klart Brunt Frame New York


Frostet Gråt Ultra Clear

Hængsler finish:

Krom Sort

Børstet Messing

Børstet messing



Greb type:

GS9 GS19 GS9S

GS12 Fingerhul GS3

GS15

Kommentar til installatør:



Glas og greb type, hængsler side og finish godkendt af kunden d. _____ / _____

Strømberg tager ansvar for denne opmåling

Leveres til Raunstrup afdeling: