


FANO Speilskap

m/ LED lys, LED sidelys, LED underlys og Stikkontakt



FANO Speilskap m/ LED-sidelys, LED underlys og Stikkontakt inne i skapet.
Varm og god belysning! Justerbare glasshyller og speil på innsiden av dørene.
Flott utseende! Av / På bryter. Speilskap i Grå eloksert aluminium. Krom håndtak.

Varmhet 3000 K / 18 Watt / IP44

Fano finnes i bredder: 60, 90 og 120 cm
Høyde: 76 cm – D: 11,8 cm


FANO 60	1 dør - Venstre hengslet
FANO 90	2 dører
FANO 120	2 dører

Før montering:
av **SPEILSKAP**

VENETO + CAPRI + FANO

- Anbefalt monterings høyde på speilskap er 195 cm fra gulv.
 - Spikerslag til Speilskap er 190 cm fra gulv.
 - Feste til Speilskapet sitter 5 cm fra topp av skapet
- Anbefalt strømuttak 170 cm fra gulv – og ca midt bak der speile skal henge. Da helst i boks.





 This luminaire contains built-in LED lamps.

The lamps cannot be changed in the luminaire.

Scala Bad Fano

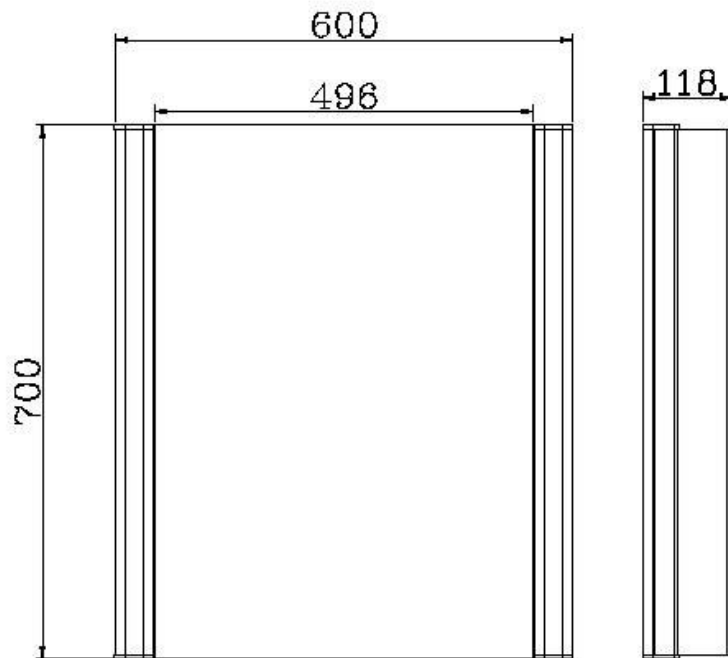
874/2012



FLOTT og varmt lys!
LED-Sidelys og
underbelysning.

FANO - 60

Speilskap m/ LED-Sidelys, Underlys
og Stikkontakt

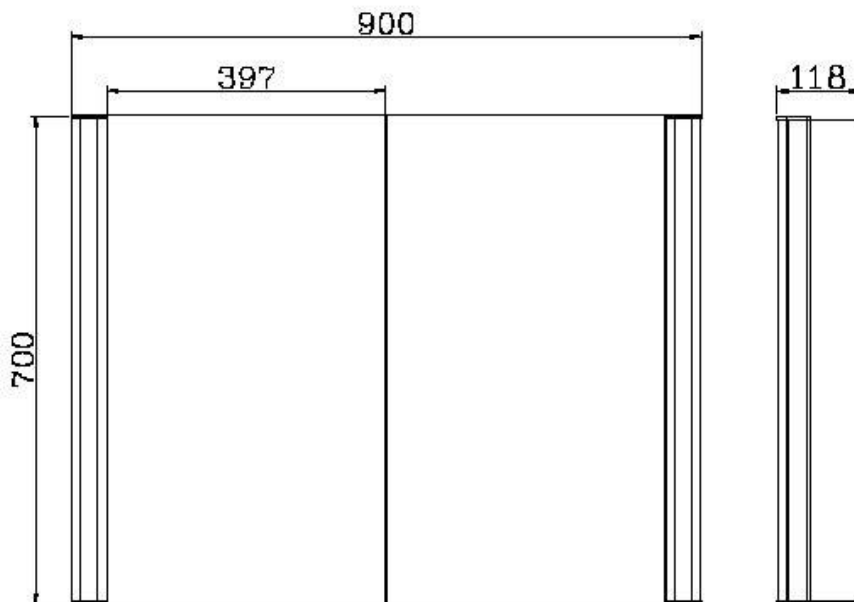


FANO Speilskap i aluminium med justerbare glasshyller, sidebelysning og underlys i LED.
Innvendig Stikkontakt og AV/PÅ bryter på høyre side under speilet. Krom håpdntak.
Varmhet 3000K / 18 Watt
Mål: B 60, H 70, D 11,8 cm

FLOTT og varmt lys!
LED-Sidelys og
underbelysning.

FANO - 90

Speilskap m/ LED-Sidelys, Underlys
og Stikkontakt

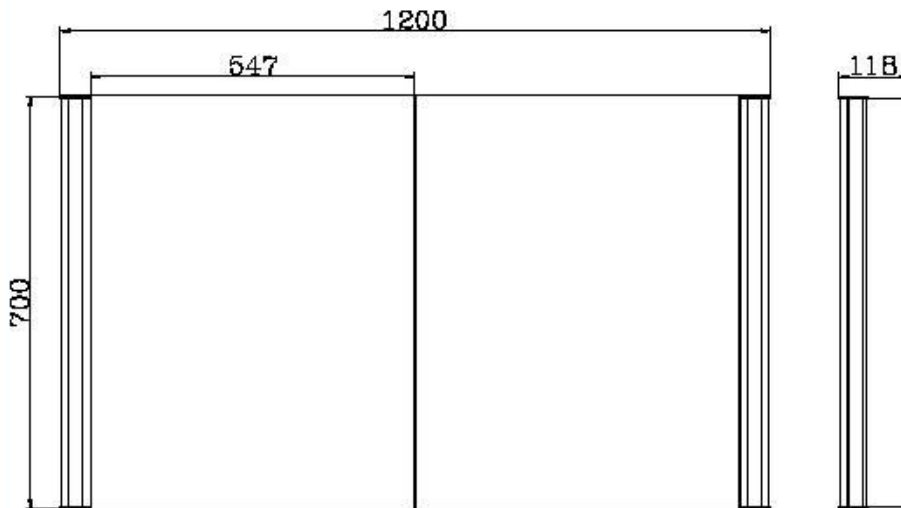


FANO Speilskap i aluminium med justerbare glasshyller, sidebelysning og underlys i LED.
Innvendig Stikkontakt og AV/PÅ bryter på høyre side under speilet. Krom håndtak.
Varmhet 3000K / 18 Watt
Mål: B 90, H 70, D 11,8 cm

FLOTT og varmt lys!
LED-Sidelys og
underbelysning.

FANO - 120

Speilskap m/ LED-Sidelys, Underlys
og Stikkontakt

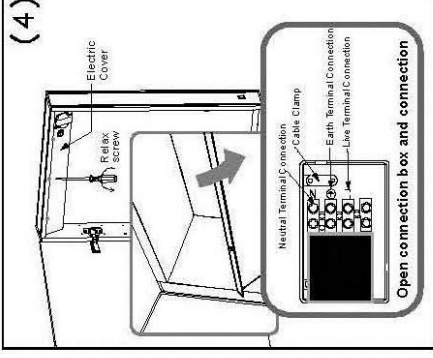
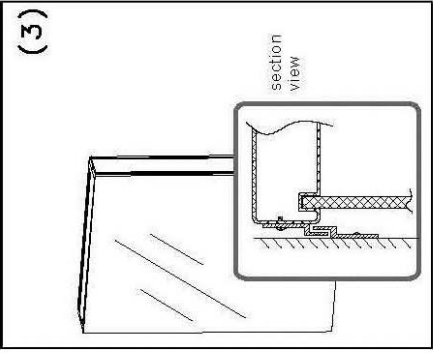
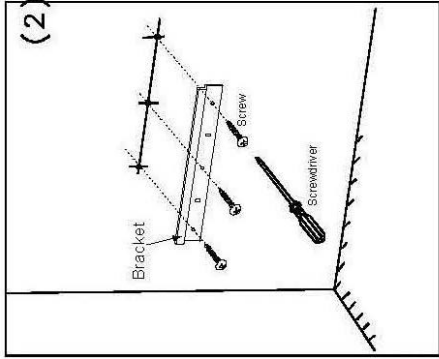
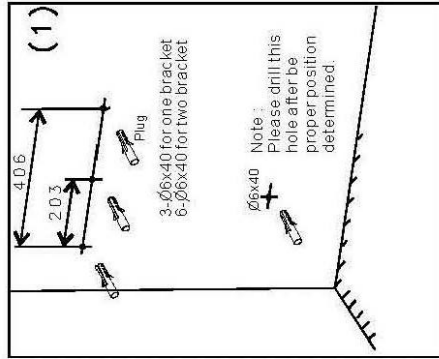


FANO Speilskap i aluminium med justerbare glasshyller, sidebelysning og underlys i LED.
Innvendig Stikkontakt og AV/PÅ bryter på høyre side under speilet. Krom håpndtak.
Varmhet 3000K / 18 Watt
Mål: B 120, H 70, D 11,8 cm

Montering: FANO Speilskap

Warning: 1. Always switch off the electrical supply at the mains during installation and maintenance. All fittings must be installed by a competent person. If in doubt consult a qualified electrician.
 2. Remove the packaging taking special care with the doors and separate shelves before installation.

Installation step



1. Using a spirit level, mark off a horizontal line and plug holes on proper position of wall. Drill the required holes and insert wall plugs. (Install the LED lamp first for those cabinets with LED lamp on top of cabinet, see next page).

2. Screw the bracket to the wall by using the screws provided.

3. Hang the cabinet on the wall bracket, the claws on the cabinet hangers must be securely located on the wall bracket. (the position of cabinet can be adjusted about 10cm for left side or right side)

4. Open the electric cover then connect the wires to power supply.

Justering av hengsler:

- Justering av hengsler må gjøres etter speilskapet er montert.
- Det kan også være behov for å etterjusteres etter tid når skapdørene har gått mye opp og igjen.

